

Wap

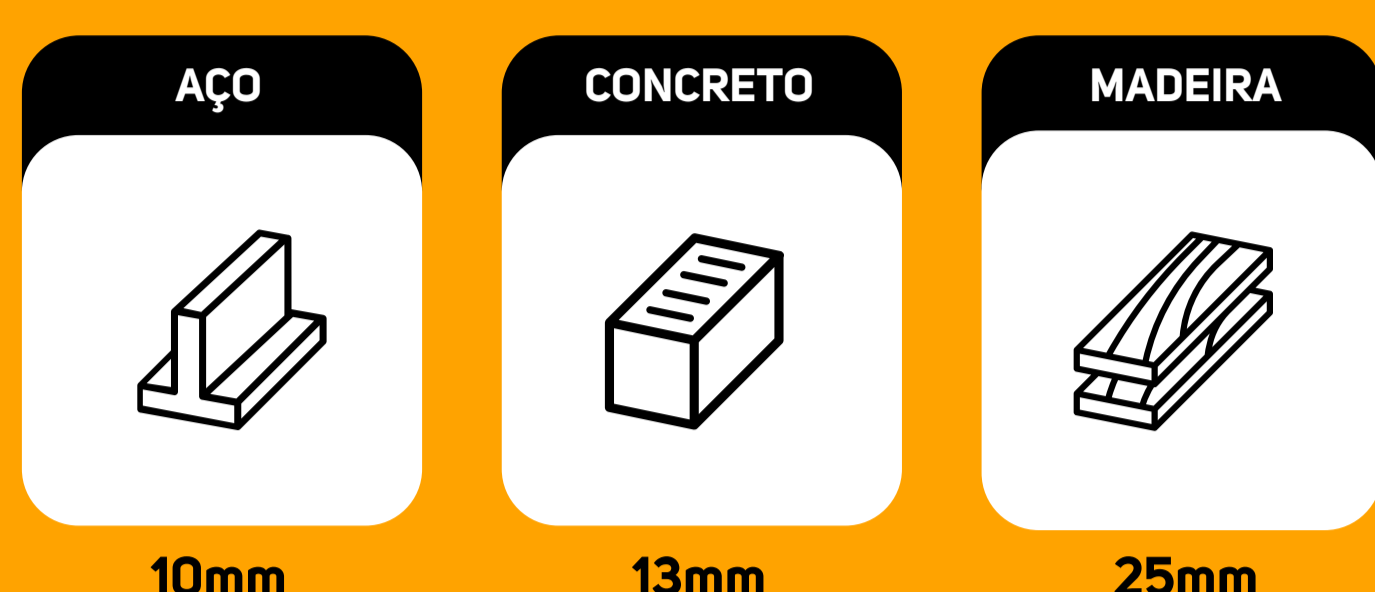
FURADEIRA E PARAFUSADEIRA DE IMPACTO EFPI 1000

1000W
DE POTÊNCIA

-  **FUNÇÃO IMPACTO**
-  **100% ROLAMENTADA**
-  **VELOCIDADE VARIÁVEL**



CAPACIDADE DE PERFURAÇÃO




FURADEIRA E PARAFUSADEIRA DE IMPACTO EFPI 1000



Para mais facilidade e segurança o produto possui empunhadura ergonômica e tem o **punho auxiliar** multidirecional.



Possui **limitador de profundidade**, que permite operar de forma mais precisa durante todo o trabalho.



BOTÃO TRAVA
PARA TRABALHOS CONTÍNUOS



BOTÃO VELOCIDADE
VELOCIDADE VARIÁVEL PARA VÁRIOS TRABALHOS



BOTÃO DE REVERSO
INVERTE O SENTIDO DE ROTAÇÃO



Botão para escolher perfurações com ou sem impacto




Acompanha uma maleta e acessórios.



ESPECIFICAÇÕES TÉCNICAS

Produto: Furadeira e parafusadeira de impacto WAP EFPI 1000
 Potência: 1000 W
 Mandril: 1/2" (até 13mm)
 Número de impactos: 0 - 48000 min⁻¹
 Rotações: 0 - 3000 min⁻¹ RPM
 Sistema de reversão: Sim
 Cabo elétrico: 1,8 m
 Peso líquido: 2,3 kg
 Dimensões do produto (C x L x A): 31 x 7,6 x 24 cm

SAIBA MAIS



Wap