


# Wap

## LIXADEIRA ORBITAL ELO 250

250W



PEGA  
EMBORRACHADA



TROCA RÁPIDA  
PARA 1/4 DE LIXA



VELOCIDADE  
DE 14.000 OPM

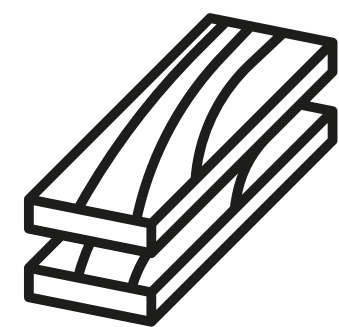







**IDEAL PARA:**

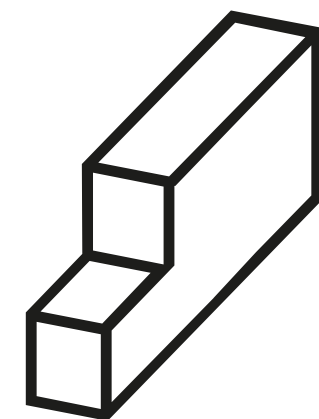
**MADEIRA**



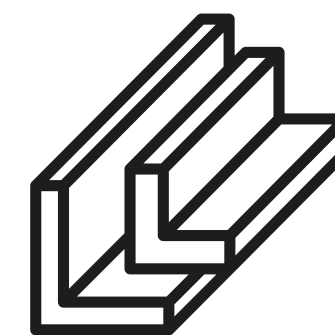
**GESSO**



**PAREDE**



**METAL**





**BOTÃO SELADO CONTRA PÓ**  
MAIOR VIDA ÚTIL DO PRODUTO

**PEGA ERGONÔMICA**  
MAIOR CONFORTO  
DURANTE O MANUSEIO


**PRENDENDOR DE LIXA**  
FÁCIL FIXAÇÃO E MANUSEIO

**1/4 DE LIXA**

**GABARITO PARA  
FURAR LIXA**

**ESCOVAS  
DE CARVÃO**

**AMBIENTE LIMPO**  
COLETOR DE PÓ  
LAVÁVEL E REMOVÍVEL







**MAIOR PERFORMANCE DE LIXAMENTO**  
MOTOR DE 250W E 14.000 ORBITAS POR MINUTO







## ESPECIFICAÇÕES TÉCNICAS

Produto: LIXADEIRA ORBITAL ELO250

Potência: 250W

Tensão: 127V e 220V

Velocidade: 14.000 OPM

Capacidade total do coletor: 240ml

Cabo elétrico: 2m

Peso líquido: 1,4 kg

Dimensões do produto (C x L x A): 21,9 x 12,5 x 15,5cm

SAIBA MAIS



**Wap**